



Студзень-сакавік 2025 г.

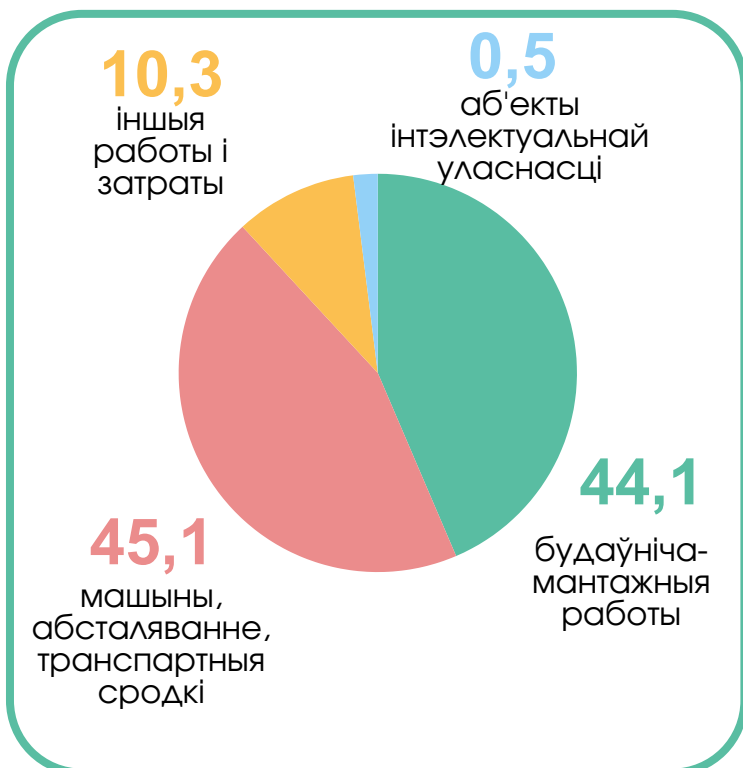


## ІНВЕСТИЦЫІ Ў АСНОЎНЫ КАПІТАЛ ПА МАГІЛЕЎСКАЙ ВОБЛАСЦІ

983,8  
млн. рублёў

**Тэхналагічная структура  
інвестыцый у асноўны капітал**  
(у % да агульнага аб'ёму інвестыцый)

**Структура інвестыцый у асноўны  
капітал па крыніцах фінансавання**  
(у % да агульнага аб'ёму інвестыцый)



**Структура інвестыцый у асноўны капітал  
па відах эканамічнай дзейнасці**  
(у % да агульнага аб'ёму інвестыцый)

операцыі з нерухомай маёмасцю  
(уключаючы інвестыцыі, накіраваныя на  
жыллёвае будаўніцтва)

25,3

сельская, лясная і рыбная  
гаспадарка

20,5

апрацоўчая прамысловасць

18,7

транспартная дзейнасць,  
складзіраванне, паштовая і  
кур'ерская дзейнасць

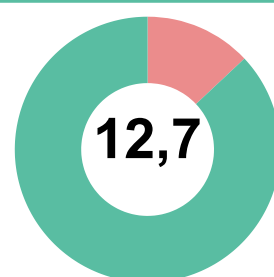
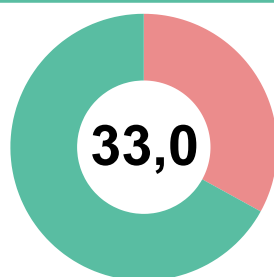
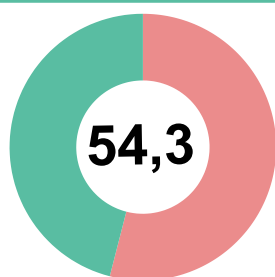
6,0

забеспячэнне электраэнергіяй,  
газам, парай, гарачай вадой і  
кандыцыянаваным паветрам

5,2



**Структура інвестыцый у асноўны капітал  
па формах уласнасці**  
(у % да агульнага аб'ёму інвестыцый)



Актуальная інфармацыя размешчана:



БАЗА  
СТАТЫСТЫЧНЫХ  
ДАНЫХ



МЭТЫ БЕЛАРУСІ

УСТОЙЛІВАГА РАЗВІЦЦЯ ў



РЭГІЯНАЛЬНЫЯ ПАКАЗЧЫКІ  
МЭТ БЕЛАРУСІ

УСТОЙЛІВАГА РАЗВІЦЦЯ ў

Пры выкарыстанні інфармацыі спасылка на Галоўнае статыстычнае ўпраўленне Магілёўскай вобласці з'яўляецца абавязковай  
© Галоўнае статыстычнае ўпраўленне Магілёўскай вобласці